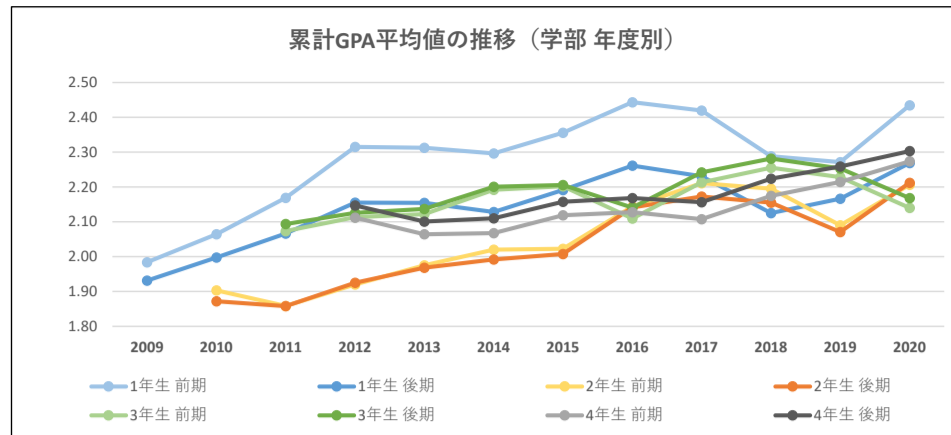


累計GPA平均値の推移

※斜線はデータなし

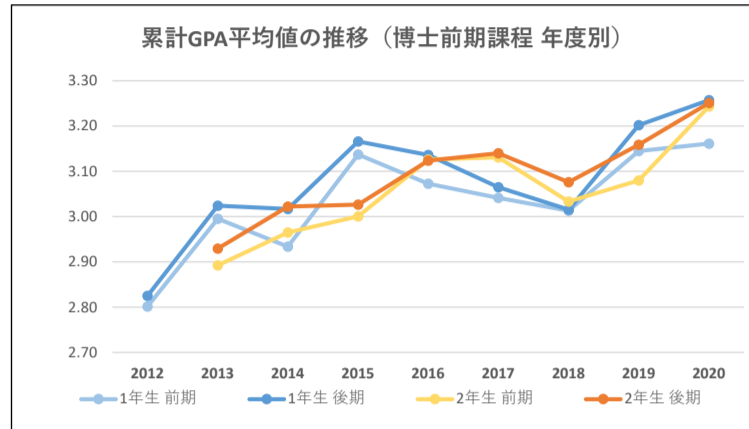
学部 累計GPA平均値の推移

	1年生		2年生		3年生		4年生	
	前期	後期	前期	後期	前期	後期	前期	後期
2009年度	1.98	1.93	/	/	/	/	/	/
2010年度	2.06	2.00	1.90	1.87	/	/	/	/
2011年度	2.17	2.07	1.86	1.86	2.07	2.09	/	/
2012年度	2.32	2.16	1.92	1.92	2.11	2.13	2.11	2.15
2013年度	2.31	2.15	1.98	1.97	2.12	2.14	2.06	2.10
2014年度	2.30	2.13	2.02	1.99	2.19	2.20	2.07	2.11
2015年度	2.36	2.19	2.02	2.01	2.20	2.21	2.12	2.16
2016年度	2.44	2.26	2.14	2.14	2.11	2.14	2.13	2.17
2017年度	2.42	2.23	2.21	2.17	2.21	2.24	2.11	2.16
2018年度	2.29	2.13	2.20	2.16	2.26	2.28	2.17	2.22
2019年度	2.27	2.17	2.09	2.07	2.23	2.25	2.21	2.26
2020年度	2.43	2.27	2.21	2.21	2.14	2.17	2.27	2.30



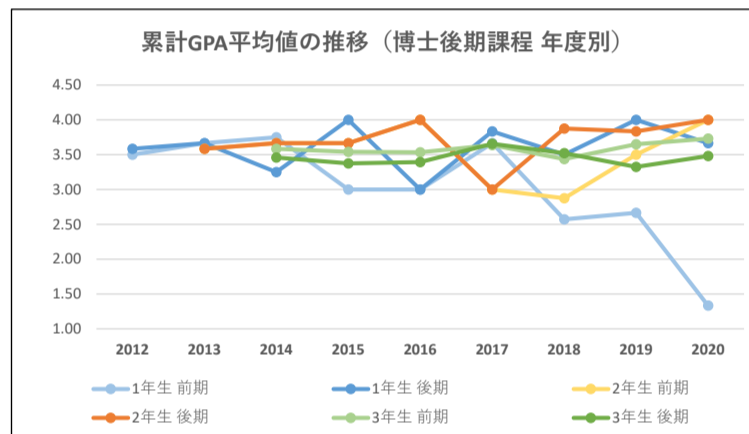
博士前期課程 累計GPA平均値の推移

	1年生		2年生	
	前期	後期	前期	後期
2009年度	/	/	/	/
2010年度	/	/	/	/
2011年度	/	/	/	/
2012年度	2.80	2.83	/	/
2013年度	3.00	3.02	2.89	2.93
2014年度	2.93	3.02	2.97	3.02
2015年度	3.14	3.17	3.00	3.03
2016年度	3.07	3.14	3.13	3.12
2017年度	3.04	3.07	3.13	3.14
2018年度	3.01	3.02	3.03	3.08
2019年度	3.15	3.20	3.08	3.16
2020年度	3.16	3.26	3.24	3.25



博士後期課程 累計GPA平均値の推移

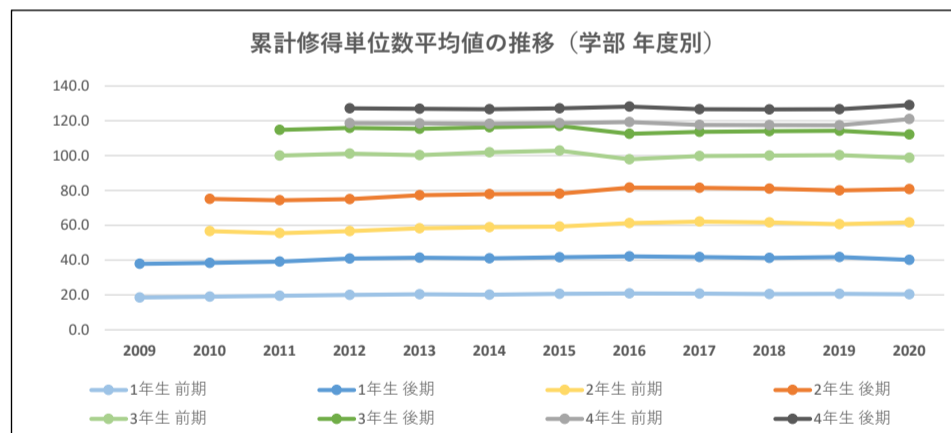
	1年生		2年生		3年生	
	前期	後期	前期	後期	前期	後期
2009年度	/	/	/	/	/	/
2010年度	/	/	/	/	/	/
2011年度	/	/	/	/	/	/
2012年度	3.50	3.58	/	/	/	/
2013年度	3.67	3.67	3.58	3.58	/	/
2014年度	3.75	3.25	3.67	3.67	3.58	3.46
2015年度	3.00	4.00	3.67	3.67	3.54	3.38
2016年度	3.00	3.00	4.00	4.00	3.54	3.39
2017年度	3.67	3.83	3.00	3.00	3.64	3.66
2018年度	2.57	3.50	2.88	3.88	3.44	3.52
2019年度	2.67	4.00	3.50	3.83	3.65	3.33
2020年度	1.33	3.67	4.00	4.00	3.73	3.48



累計修得単位数平均値の推移

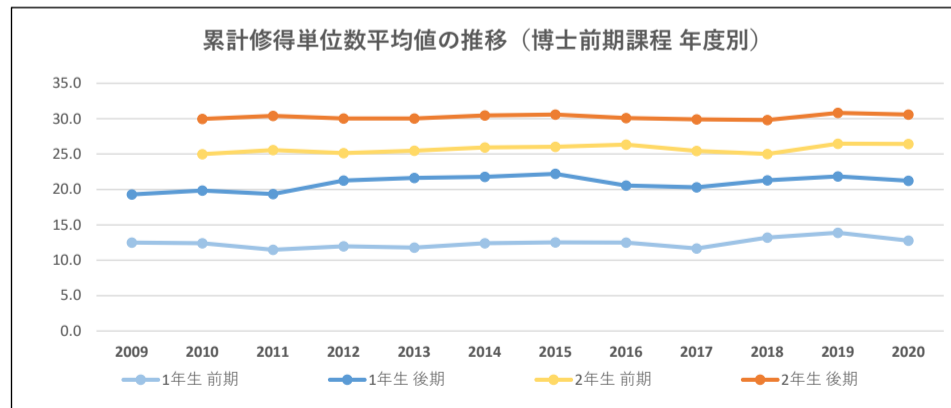
学部 累計修得単位数平均値の推移

	1年生		2年生		3年生		4年生	
	前期	後期	前期	後期	前期	後期	前期	後期
2009年度	18.6	37.9	/	/	/	/	/	/
2010年度	19.0	38.5	56.6	75.2	/	/	/	/
2011年度	19.5	39.2	55.5	74.4	100.0	114.9	/	/
2012年度	20.1	40.9	56.6	75.1	101.2	115.9	118.7	127.2
2013年度	20.4	41.5	58.3	77.3	100.3	115.4	118.5	126.9
2014年度	20.2	41.0	58.9	77.9	101.9	116.3	118.3	126.7
2015年度	20.6	41.7	59.3	78.2	102.9	117.1	118.7	127.1
2016年度	20.9	42.2	61.3	81.6	97.9	112.6	119.3	128.2
2017年度	20.8	41.8	62.1	81.6	99.8	113.6	117.7	126.7
2018年度	20.6	41.4	61.7	81.1	100.0	114.1	117.5	126.6
2019年度	20.7	41.8	60.6	80.1	100.3	114.3	117.5	126.7
2020年度	20.4	40.2	61.6	80.8	98.8	112.2	121.0	129.1



博士前期課程 累計修得単位数平均値の推移

	1年生		2年生	
	前期	後期	前期	後期
2009年度	12.5	19.3	/	/
2010年度	12.4	19.8	25.0	30.0
2011年度	11.5	19.4	25.6	30.4
2012年度	12.0	21.2	25.1	30.0
2013年度	11.8	21.6	25.5	30.0
2014年度	12.4	21.8	26.0	30.5
2015年度	12.5	22.2	26.0	30.6
2016年度	12.5	20.6	26.3	30.1
2017年度	11.7	20.3	25.5	29.9
2018年度	13.2	21.3	25.0	29.8
2019年度	13.9	21.9	26.5	30.8
2020年度	12.8	21.2	26.4	30.6



博士後期課程 累計修得単位数平均値の推移

	1年生		2年生		3年生	
	前期	後期	前期	後期	前期	後期
2009年度	/	/	/	/	/	/
2010年度	/	/	/	/	/	/
2011年度	/	/	/	/	/	/
2012年度	2.0	4.0	/	/	/	/
2013年度	2.0	4.0	4.0	4.0	/	/
2014年度	2.0	3.5	4.0	4.0	4.0	8.0
2015年度	1.5	3.5	4.0	4.0	6.0	8.0
2016年度	2.0	4.0	4.0	4.0	6.3	8.0
2017年度	1.5	3.0	4.0	4.0	6.2	8.0
2018年度	1.7	3.4	3.0	3.5	6.2	8.5
2019年度	1.3	3.3	3.7	4.0	6.4	7.2
2020年度	0.7	3.3	4.0	4.0	5.5	7.7

