

# 令和2(2020)年度決算報告

## 1. 資金収支計算書

令和2年度収入は9,404百万円、支出は9,311百万円となりました。当年度収支差額は、雑収入及び補助金収入等の増収から予算を253百万円上回りました。

資金収支計算書は、教育研究等の諸活動に要する1年間の資金の収入・支出をみるもので支出に対する収入がどのように関連しているかわかります。また、借入金や固定資産等が全体の収支にどのよう影響しているかわかります。

(収入の部)		(単位:百万円)		
科目	予算	決算	差異	
学生から納入された学費などです。	6,921	6,929	△ 8	学生生徒等納付金収入
	84	128	△ 44	手数料収入
文部科学省等から交付される経常費補助金などです。	16	21	△ 5	寄付金収入
	920	988	△ 68	補助金収入
有価証券売却収入です。	300	302	△ 2	資産売却収入
	532	529	3	付随事業・収益事業収入
現金、有価証券の利息・配当金などで	48	48	0	受取利息・配当金収入
	129	203	△ 74	雑収入
令和2年度に納入された令和3年度入学生分の学費などです。	0	0	0	借入金等収入
	1,481	1,391	90	前受金収入
	356	576	△ 220	その他の収入
期末未収入金および前期末前受金で	△ 1,635	△ 1,712	77	資金収入調整額
				当年度資金収入合計
	9,151	9,404	△ 253	
	6,662	6,662		前年度繰越支払資金
	15,813	16,066	△ 253	収入の部合計
(支出の部)		(単位:百万円)		
科目	予算	決算	差異	
教育研究のために支出する経費です。	4,089	4,195	△ 106	人件費支出
	2,207	2,064	143	教育研究経費支出
法人の管理運営、学生募集に支出する経費です。	777	748	29	管理経費支出
	7	7	0	借入金等利息支出
建物、構築物等、施設を取得するための支出です。	78	78	0	借入金等返済支出
	566	574	△ 8	施設関係支出
有価証券を購入する支出です。	584	608	△ 24	設備関係支出
	47	897	△ 850	資産運用支出
	672	582	90	その他の支出
期末未払金および前期末前払金です。	△ 542	△ 440	△ 102	資金支出調整額
				当年度資金支出合計
	8,483	9,311	△ 828	
	7,330	6,754	576	翌年度繰越支払資金
	15,813	16,066	△ 253	支出の部合計
	668	93	575	当年度資金収支差額

## 2. 事業活動収支計算書

事業活動収入は、予算を207百万円上回る8,877百万円となりました。支出面は経費削減等により予算を100百万円下回る8,248百万円となりました。この結果、基本金組入前当年度収支差額は629百万円となりました。

事業活動収支計算書は、毎年度の経営状況を示すものです。事業活動収入は、学校法人が教育研究等の諸活動に使用する取得価額の対価であり、事業活動収入は、事業活動支出に充てる収入で負債性のない収入から資本的支出(基本金組入額)を除いたものです。

事業活動収入と事業活動支出を対比することにより、収入超過か支出超過かわかります。

(収入の部)		(単位:百万円)		
科目	予算	決算	差異	
一般寄付金および特別寄付金に加え、寄贈された物品である現物寄付金が含まれます。	6,921	6,929	△ 8	事業活動収入
	84	128	△ 44	手数料収入
	20	30	△ 10	寄付金収入
	920	961	△ 41	経常費等補助金収入
	532	523	9	付随事業収入
	129	202	△ 73	雑収入
教育活動収入の部	8,605	8,772	△ 167	教育活動収入計
事業活動支出の部	4,092	4,191	△ 99	人件費
	3,352	3,217	135	教育研究経費(内減価償却額)
	826	797	29	管理経費(内減価償却額)
	(50)	(50)	(0)	
	0	5	△ 5	徴収不能額等
教育活動支出計	8,270	8,210	60	教育活動支出計
教育活動収支差額	335	563	△ 228	教育活動収支差額
教育活動外収入の部	48	48	0	受取利息・配当金
	0	6	△ 6	その他の教育活動収入
教育活動外収入計	48	54	△ 6	教育活動外収入計
教育活動外支出の部	7	7	0	借入金等利息
	0	0	0	その他の教育活動外支出
教育活動外支出計	7	7	0	教育活動外支出計
教育活動外収支差額	41	48	△ 7	教育活動外収支差額
経常収支差額	377	610	△ 233	経常収支差額
特別収入の部	0	2	△ 2	資産売却差額
	17	48	△ 31	その他の特別収入
特別収入計	17	50	△ 33	特別収入計
特別支出の部	22	32	△ 10	資産処分差額
	0	0	0	その他の特別支出
特別支出計	22	32	△ 10	特別支出計
特別収支差額	△ 5	19	△ 24	特別収支差額
基本金組入前当年度収支差額	322	629	△ 307	基本金組入前当年度収支差額
基本金組入額合計	△ 698	△ 848	150	基本金組入額合計
当年度収支差額	△ 376	△ 219	△ 157	当年度収支差額
前年度繰越収支差額	△ 13,087	△ 13,087	0	前年度繰越収支差額
基本金取崩額	0	0	0	基本金取崩額
翌年度繰越収支差額	△ 13,462	△ 13,306	△ 156	翌年度繰越収支差額
(参考)				
事業活動収入計	8,670	8,877	△ 207	事業活動収入計
事業活動支出計	8,348	8,248	100	事業活動支出計

## 3. 貸借対照表

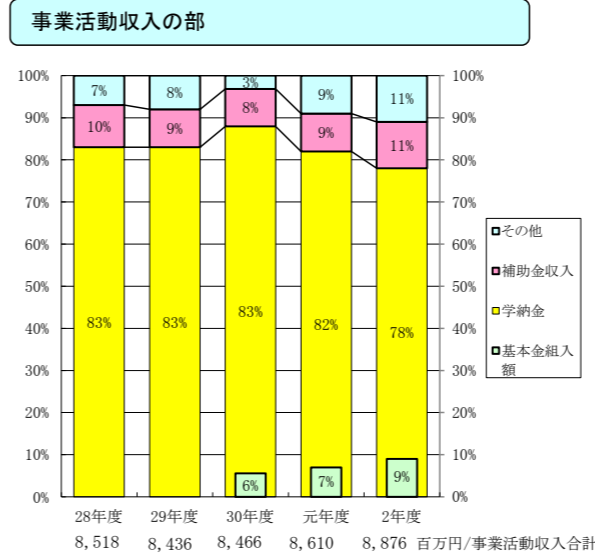
貸借対照表は、年度末における資産・負債・基本金および繰越収支差額の状態を表示し年度末時点での財政状態がわかります。固定資産は減価償却の進捗を主因として53百万円減少しました。流動資産は有価証券の固定資産からの振替等により495百万円増加しました。なお、正味財産(基本金+繰越収支差額)は、27,419百万円、自己資金構成比率は87.2%となりました。

貸借対照表は、年度末における資産・負債・基本金および繰越収支差額の状態を表示し年度末時点での財政状態がわかります。

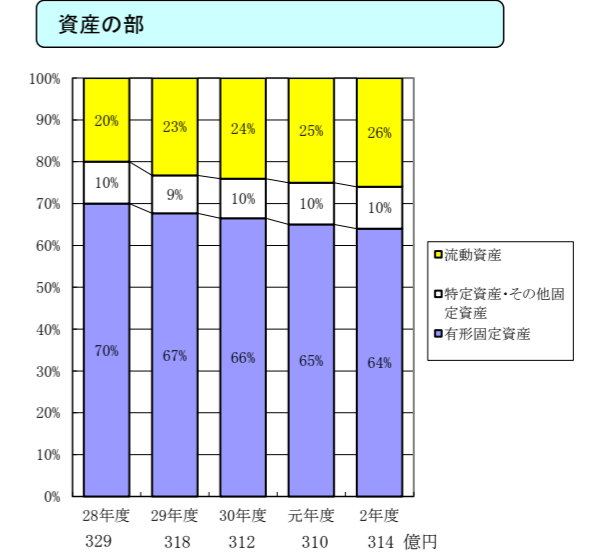
(資産の部)		(単位:百万円)		
科目	本年度末	前年度末	増減	
土地、建物、教育研究用機器備品等です。	23,122	23,175	△ 53	固定資産
引当特定資産です。	20,142	20,193	△ 51	有形固定資産
収益事業元入金、長期に保有する有価証券等です。	1,840	1,857	△ 17	特定資産
現金預金、一時的に保有する有価証券等です。	1,139	1,124	15	その他の固定資産
長期借入金、退職給与引当金です。	8,336	7,841	495	流動資産
前受金、未払金等です。	31,458	31,016	442	合計
(負債の部)		(単位:百万円)		
科目	本年度末	前年度末	増減	
	1,947	2,021	△ 74	固定負債
	2,092	2,205	△ 113	流動負債
	4,039	4,226	△ 187	合計
(純資産の部)		(単位:百万円)		
科目	本年度末	前年度末	増減	
純基本金	40,725	39,877	848	純基本金
繰越収支差額	△ 13,306	△ 13,087	△ 219	繰越収支差額
合計	27,419	26,790	629	合計
負債及び純資産の部合計	31,458	31,016	442	負債及び純資産の部合計

### 5カ年 収支状況及び財務状況推移表

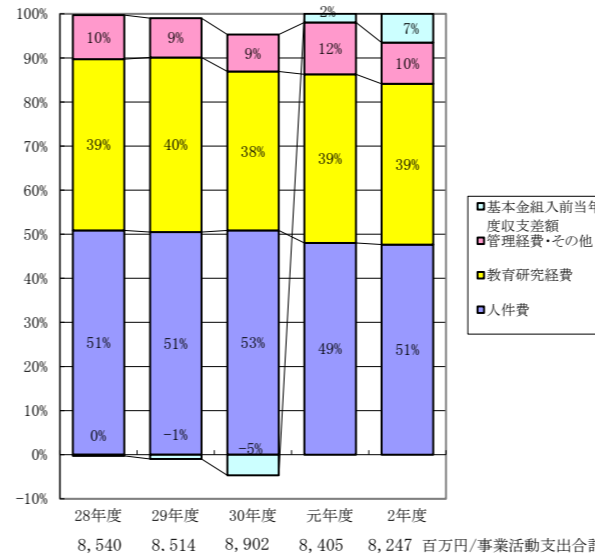
事業活動収支計算書(収支状況)構成比率



貸借対照表(財務状況)構成比率



### 事業活動支出の部



### 負債の部・純資産の部

